

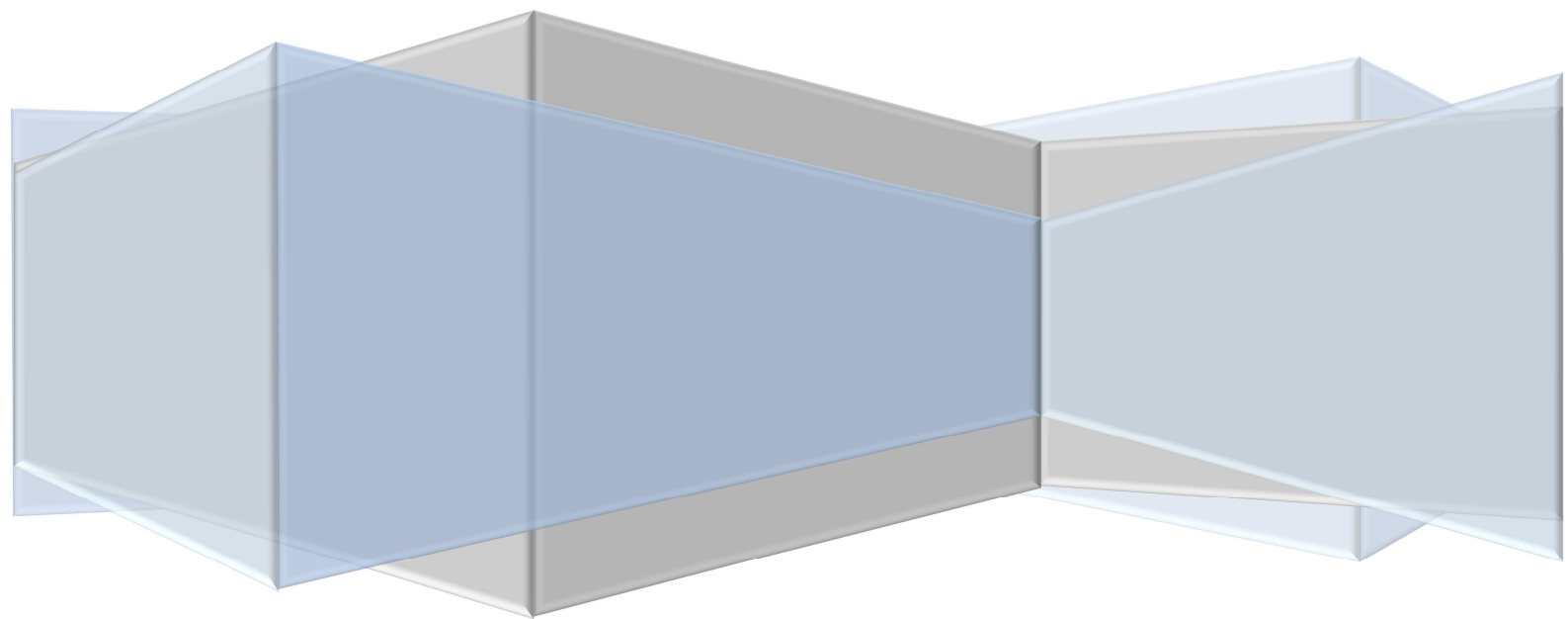


Karkkila Ampujat ry

KARKKA

Karkka cup 5/2012

14.8.2012





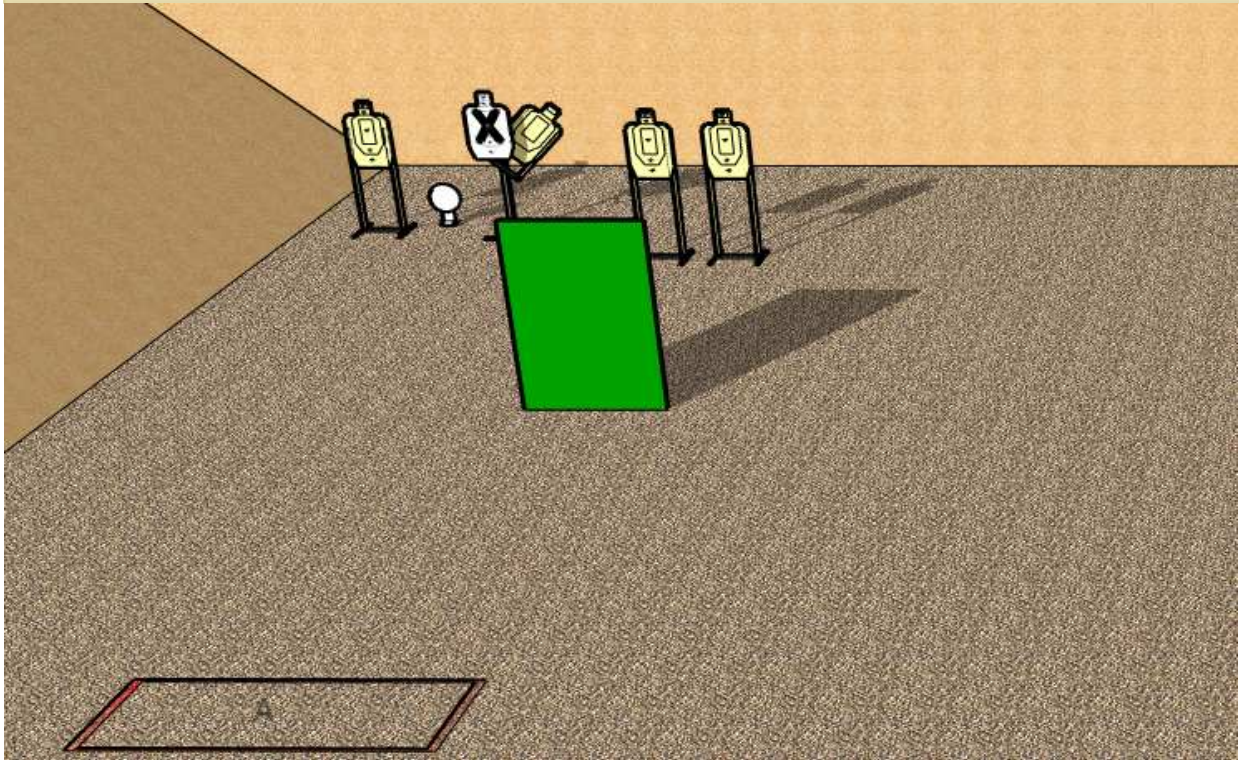
Cup 1 Info

Kilpailun tyyppi	IPSC Handgun
Kilpailun taso	Level 1
Aseluokat	Production, Standard, Open
Osuuksien (stage) määrä	3
Laukausumäärä min.	9 + 19 + 28 = 56
Taulut	13*IPSC, 1*N/S, 2*P
Kilpailuun ilmoittautuminen	Paikan päällä [14.8.2012] viimeistään kello 17:45 mennessä
Kilpailu alkaa	Klo 18:00
Osallistumismaksu	2 euroa



Karkkilan Ampujat ry

KARKKA

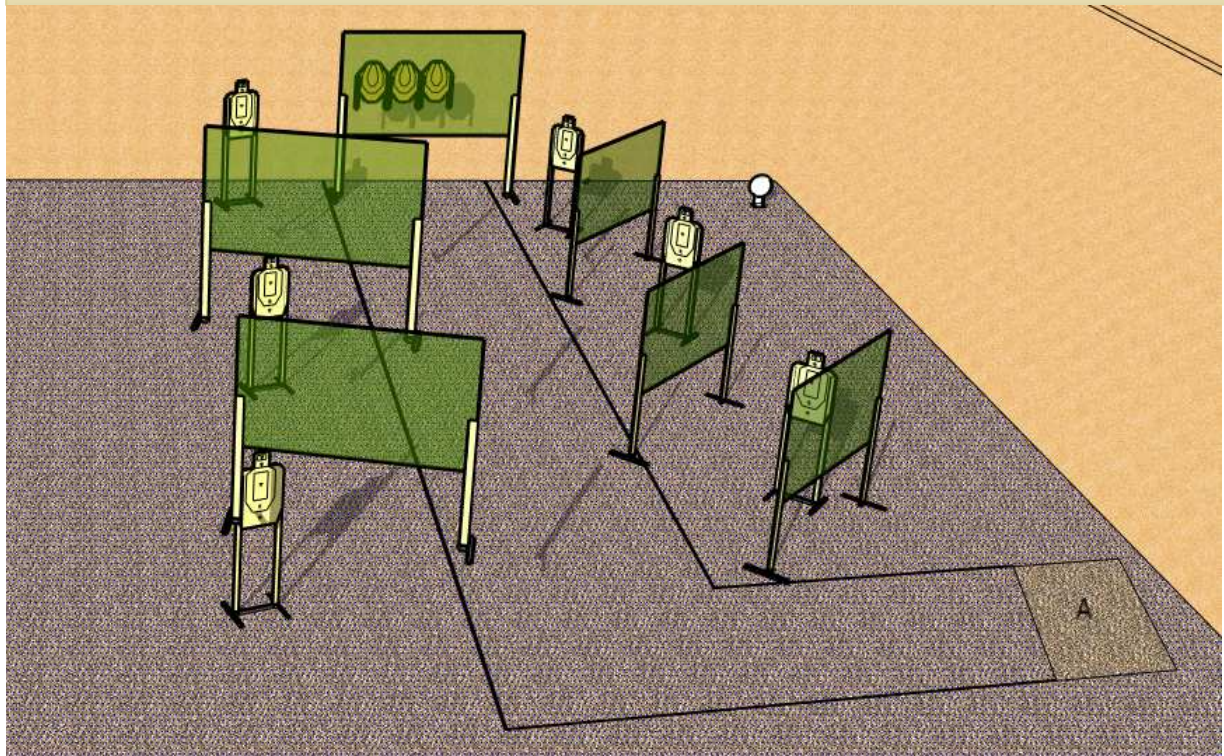


Nimi	Stage 1
Tyyppi	Short course
Pistelaskutapa	Comstock count
Taulut	4* IPSC, 1* N/S, 1*P
Min. laukaisumäärä	9 lk.
Pisteet	45p
Etäisyydet	6-10m
Toiminta	Normal standing. Aloitus boxista A. Pellin kaataminen aktivoi heilurin.
Sektorit	Käsittelysektorit: sivuille, ylös sekä alas 90 astetta. Ampumasektorit: vasemmalla vasen tolppa, oikealla oikea tolppa, edessä taulujen takana oleva valli.
Rakentaja info	Oikeanpuoleiset taulut eivät tulisi olla suoraan ammuttavissa ilman paikan/asennon vaihtamista



Karkkilan Ampujat ry

KARKKA

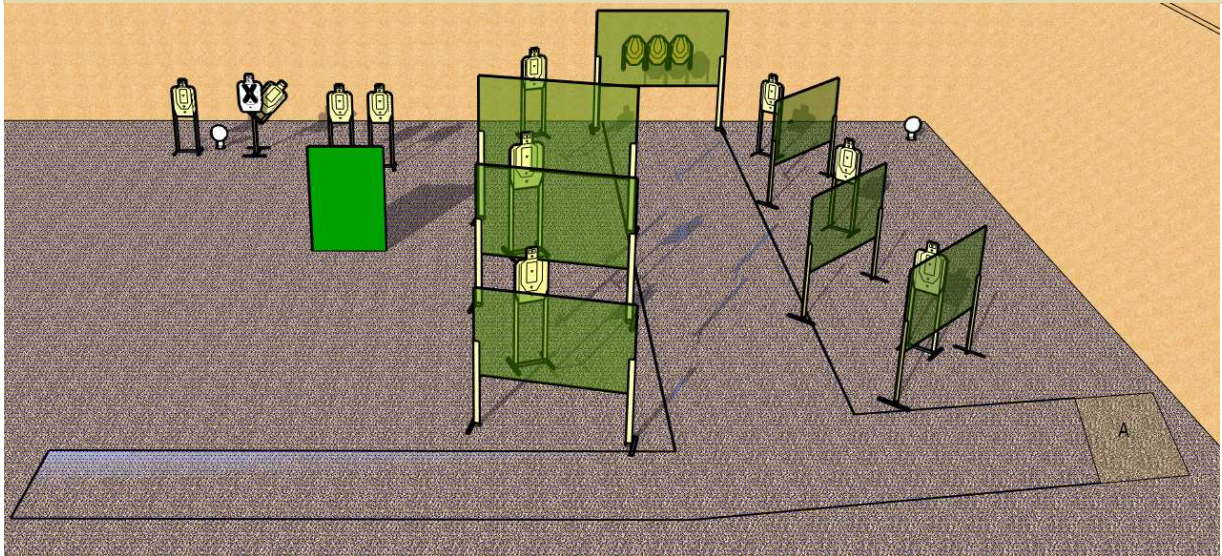


Nimi	Stage 2
Tyyppi	Medium course
Pistelaskutapa	Comstock count
Taulut: targets	9* IPSC, 1* P
Min laukaisumäärä	19 lk.
Pisteet	95p
Etäisyydet	2-15m
Toiminta	Normal standing. Ase ladattuna ja varmistettuna kotelossa. Aloitus boxista A. Äänimerkistä ammutaan etenemisen estevä pelti, tämän jälkeen taulujen ampumajärjestys on vapaa. Kaatamatta jätetty pelti aiheuttaa toimintavirheen per laukaus.
Sektorit	Käsittelysektorit on sivuille, ylös sekä alas 90 astetta. Ampumasektorit vasemmalla vasen tolppa, oikealla oikea tolppa, taulujen takana oleva valli.
Rakentaja info	Sivuilla olevia tauluja ei voi ampua ilman etenemistä. Takana olevat taulut joutuu ampumaan alaviistoon tai yläviistoon sermin takaa. Tarkentuu rakentamisen yhteydessä.



Karkkilan Ampujat ry

KARKKA



Nimi	Stage 3
Tyyppi	Long course
Pistelaskutapa	Comstock count
Taulut: targets	13* IPSC, 2* Plate, 1*N/S
Min laukaisumäärä	28 lk.
Pisteet	140p
Etäisyydet	3-15m
Toiminta	Normal standing, lähtö stage 1 tai stage 2. Stage 2:sen pelti ei estä etenemistä.
Sektorit	Käsittelysektorit on sivuille, ylös sekä alas 90 astetta. Ampumasektorit vasemmalla vasen tolppa, oikealla oikea tolppa, taulujen takana oleva valli.
Rakentaja info	Stage3 = Stage1 + Stage2