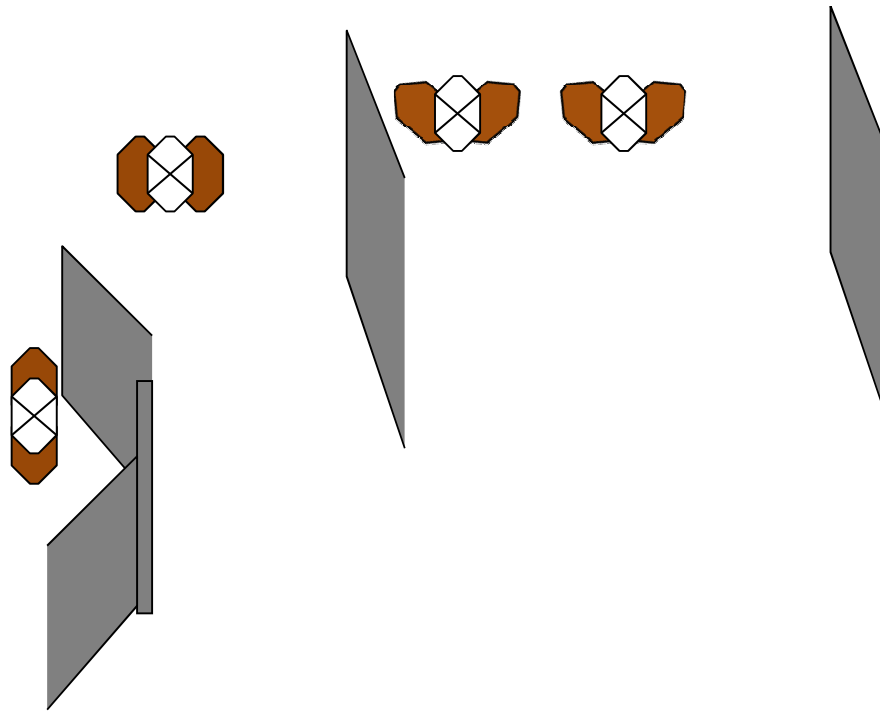




2012 Pistolcup III

10.7.2012 klo 17:00

3 stagea, vähintään 58 laukausta



A

Stage 1

Type: Medium Course

Scoring: Comstock Count

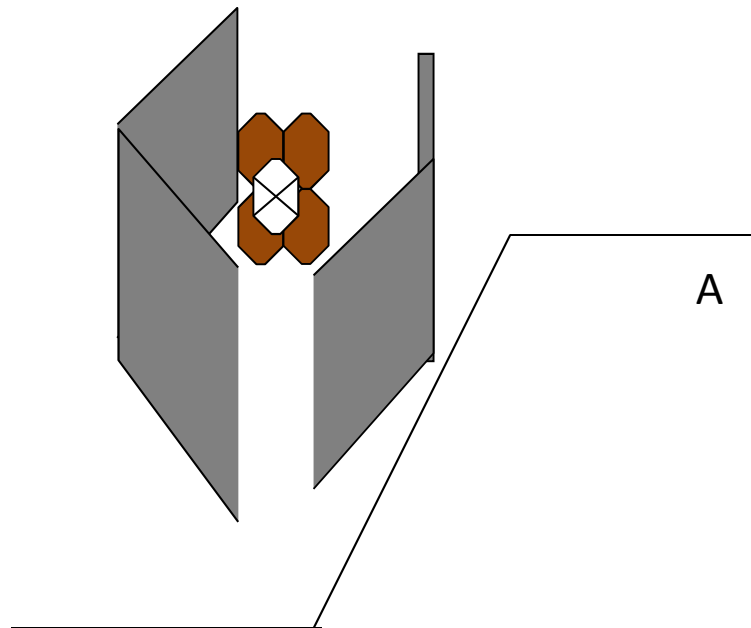
Targets: 8 paper, 4 N/S

Min rounds: 16

Max points 80

Start position: Normal Standing in corner A

Procedure: On Start signal engage all targets



Stage 2

Type: Medium Course

Scoring: Comstock Count

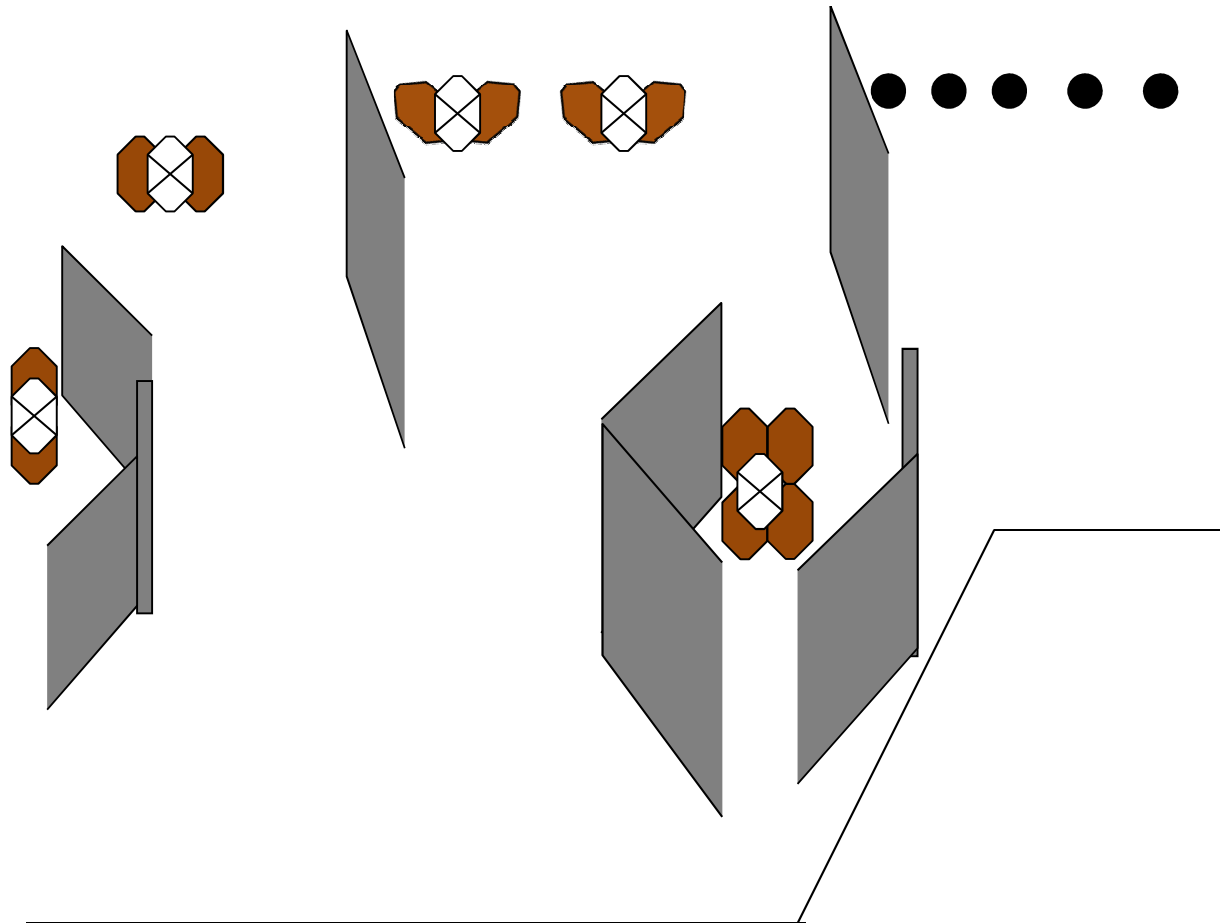
Targets: 4 paper, 1 N/S, 5 plate

Min rounds: 13

Max points 65

Start position: Surrender facing uprange at right side of the stage (corner A)

Procedure: On Start signal engage all targets from behind the fault line



Stage 3

Type: Long Course

Scoring: Comstock Count

Targets: 12 paper, 5 N/S, 5 plate

Min rounds: 29

Max points 145

Start position: Normal Standing Behind the fault line

Procedure: On Start signal engage all targets from behind the fault line

Rakennusohjeita:

Stage 1:

Taulut ja sermit sijoitetaan siten, ettei tauluja 1-2 ja 3-6 pysty ampumaan samasta kohtaa. Tauluihin 1-2 pitää vähän kurottaa.

Bonusena jos saisi vielä niin, että tauluja 7-8 ei näy samaan aikaan kuin 3-6.

Pellit pitää peittää sermillä.

Stage 2:

Aloituspaikasta ei saa näkyä tauluja, ts. taulut niin lähellä, että tulee sektorivirhe, jos niitä ampuu, jos niitä ei saa kokonaan sermin taakset.

Rako, josta taulut ammutaan, tehdään mahdollisimman pieneksi, että pitää vähän liikkua että saa kaikki 4 ammuttua.

Stage 3:

Etäisyydet rikelinjoille noin 10m oikealla ja noin 15m loput.